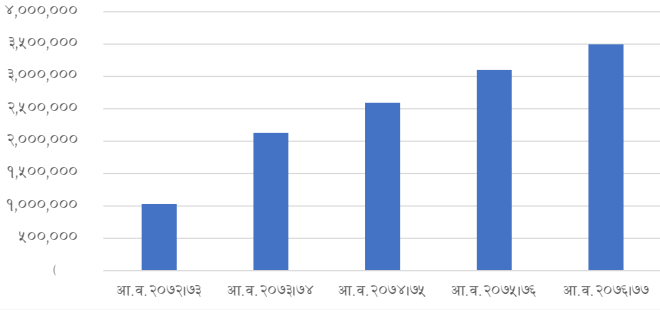


गत पाँच वर्षको प्रमुख वित्तीय परिसुचकहरु

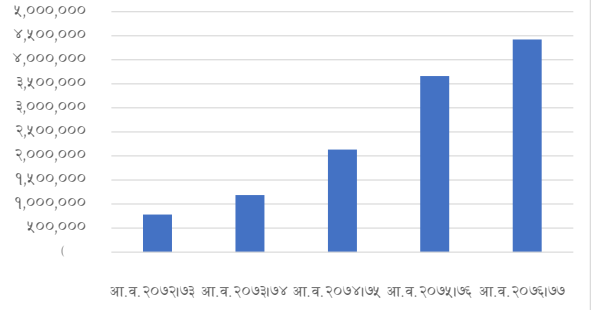
रु. हजारमा

क्र.स.	विवरण	आ.व. २०७२।७३	आ.व. २०७३।७४	आ.व. २०७४।७५	आ.व. २०७५।७६	आ.व. २०७६।७७
१	शेयर पुंजी	१,०३१,५२३	२,१२९,०५३	२,५९३,६०९	३,१००,०३९	३,४९५,२९३
२	कुल वार्षिक आमदानी	७८०,५९०	१,१८७,०३५	२,१३२,९८८	३,६६०,४८१	४,४२३,९४४
३	कुल वार्षिक खर्च (कर बाहेक)	५६१,६१०	८५७,८२१	१,६३८,२५०	२,९१३,३४७	३,७२१,०२८
४	कर अधिको मूनाफा	२१८,९८०	३२९,२१४	४९४,७३७	७४७,१३४	७०२,९१६
५	जगेडा कोष	१२५,८५१	४३८,९३६	५५६,९८२	९०६,८८३	१,००८,७१५
६	प्रति शेयर आमदानी (रकम रु.मा)	१६।४५	१०।७३	१३।३४	१७।१४	१३।९७
७	मुल्य आमदानी अनुपात (अनुपातमा)	१०।२७	१९।२९	१०।५७	९।५१	११।८८
८	प्रति शेयर नेटवर्थ (रकम रु.मा)	११२।२०	१२०।६२	१२१।४८	१२९।२५	१२८।८६
९	लाभांस प्रतिशत (रकम रु.मा)	११।६४	१०।००	८।४०	१२।७५	१०।००
१०	कुल सम्पत्ति	८,९१७,८५२	१३,२१०,२३५	२३,४०१,९३२	३६,४५९,९४२	४२,३६१,१०२
११	कुल निक्षेप	७,६७७,१८५	१०,५१६,०१७	१९,५५४,२६७	२९,२३८,९३३	३७,४८३,४७९
१२	कुल कर्जा	६,००९,५३३	९,१३८,२२१	१६,२३५,३५९	२६,११७,५७५	३१,४३३,१७३
१३	लगानी	४५५,४७८	५२५,२२६	७१६,०५६	१,५०२,५९५	२,८५८,०२७
१४	नेट वर्थ (शेयरधनी कोष)	१,१५७,३७४	२,५६७,९८९	३,१५०,५९१	४,००६,९२१	४,५०४,००८
१५	संचालन मूनाफा	१७७,०७३	२९१,८८९	४९४,७३७	७४७,०७४	७०२,९२२
१६	खूद नाफा	१५१,९४८	२२८,४५८	३४६,११५	५३१,३४२	४८८,४५६
१७	कर्मचारी संख्या	२०८	२८२	५२९	७७३	८१०
१८	खूद व्याज आमदानी	३३१,७४४	५१२,७२०	८०७,०८३	१,२९४,३८२	१,३९८,९५०
१९	कमिशन तथा अन्य आमदानी	७२,३५८	१२०,६१७	१६२,७३५	२७५,८९१	३५०,७९५
२०	कर्मचारी खर्च (कर्मचारी बोनस सहित)	८५,८६९	१३८,०८४	२३८,६८१	४०५,१८३	४८३,४६७
२१	अन्य सञ्चालन खर्च	९०,५२६	१२६,९७७	१८४,६४५	३१५,१३७	३९९,०६९

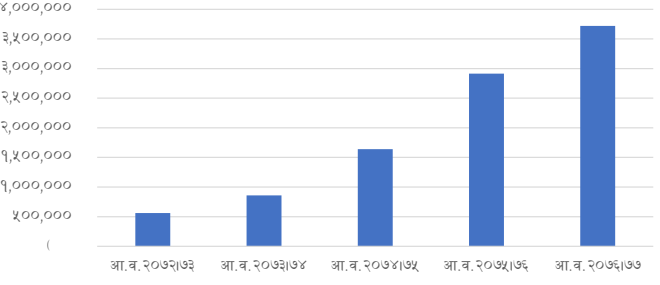
शेयर पुंजी (रु.हजारमा)



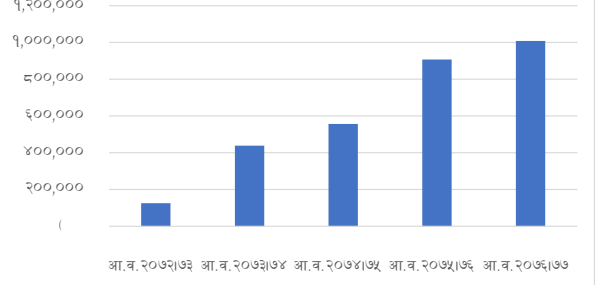
कुल वार्षिक आमदानी (रु.हजारमा)



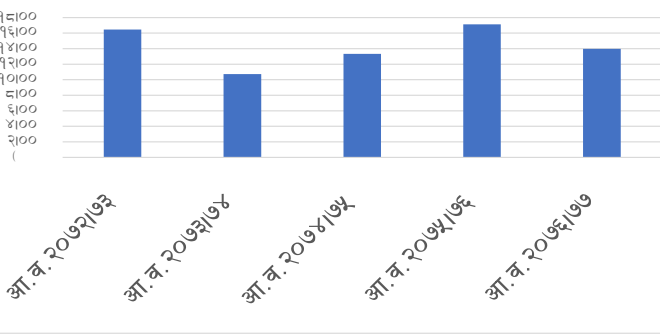
कुल वार्षिक खर्च (कर बाहेक) (रु.हजारमा)



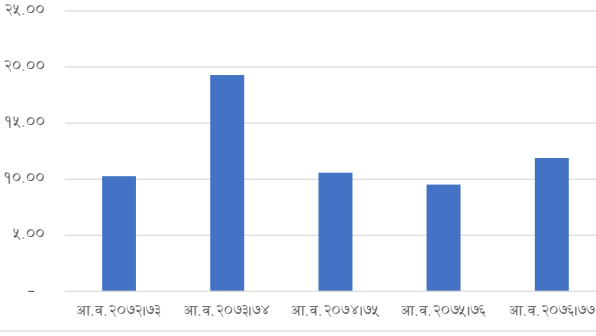
जगोडा कोष (रु.हजारमा)



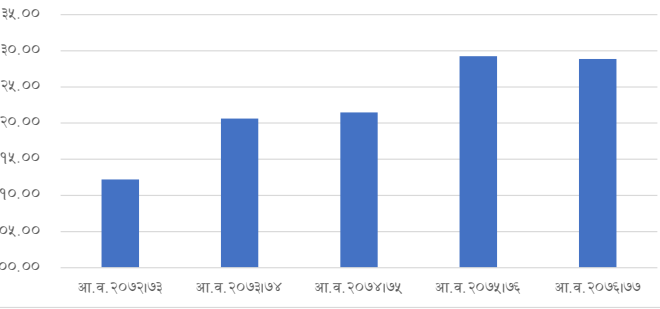
प्रति शेयर आमदानी(रु.)



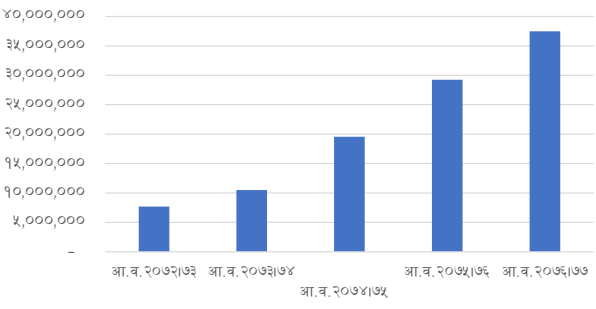
मुल्य आमदानी अनुपात (रु.)



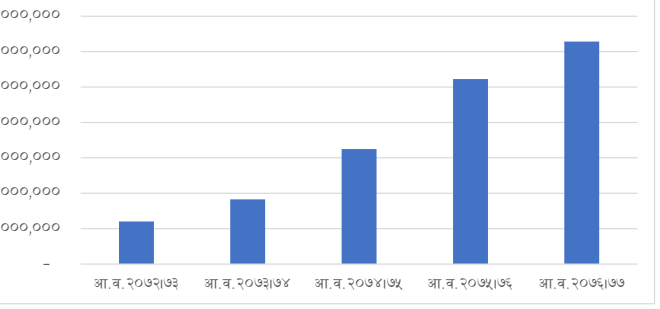
प्रति शेयर नेटवर्थ(रु.)



कुल निक्षेप (रु.हजारमा)



कुल कर्जा (रु.हजारमा)



खूद नाफा (रु.हजारमा)

